


## **Bakaláři**

Systém Bakaláři si lze spustit ve webové i mobilní aplikaci. Doporučujeme používat obě možnosti přihlášení do systému Bakaláři, mobilní aplikace je novější a přehlednější především pro zobrazení aktuálních změn a upozornění na ně (např. nové známky, nové zprávy). Naopak webová aplikace může být přehlednější např. pro oblast detailnějšího prostudování známek dítěte, lze zde provádět změny hesla či úpravy osobních údajů. Webová a mobilní aplikace jsou mírně odlišné, např. ikonky jsou umístěny jinak, upozornění na novinky jsou jiné, detail zadaných známek je také zobrazován odlišně.



Zadáte přihlašovací jméno a heslo (vygenerované školou) a můžete se přihlásit na Váš účet. Pokud nechcete při každém přihlášení znovu opakovat zadání těchto údajů, lze zaškrtnout políčko Zapamatovat, tuto variantu doporučujeme však pouze v případě, kdy je zajištěno, že k PC, které si má „pamatovat“ tyto údaje, mají přístup pouze rodiče daného žáka, tak aby bylo zajištěno, že oficiální komunikace mezi školou a rodiči bude probíhat skutečně pouze mezi školou a rodiči a do účtu se nepřihlásí za rodiče žáka jiná osoba.

V případě, že jste zapoměli heslo, můžete nově zadat kolonku zapomenuté heslo, systém Vás vyzve k zadání emailu (zadejte kontaktní e-mail na rodiče pro případ zapomenutého hesla účtu rodiče, zadejte kontaktní e-mail žáka v případě zapomenutého hesla účtu žáka), na který Vám pak přijde nově vygenerované heslo. Toto lze však provést pouze v případě, kdy tento kontaktní e-mail na rodiče/žáka je v systému školy uvedený.

Pro přihlášení do mobilní aplikace je potřeba mít chytrý telefon (funguje pro Android i iOS), dále je potřeba si stáhnout do Vašeho telefonu mobilní aplikaci Bakaláři OnLine v Google play nebo App Store. Po otevření aplikace budete vyzváni přidat Váš účet pomocí tlačítka Přidat nový profil. Zde pod kolonkou Webová adresa školy <https://zakovska.skolasatalice.cz/>; do kolonky Vaše pojmenování účtu si můžete 02 napsat jakékoliv pojmenování, které se Vám poté bude zobrazovat (doporučujeme pojmenovat jako křestní jméno Vašeho dítěte); Uživatelské jméno a Heslo zadáte podle Vašich přihlašovacích údajů. Poté kliknete na políčko Uložit a přihlásit se. V tuto chvíli byste již měli mít aktivovaný účet Vašeho dítěte i na svém chytrém telefonu. Přihlašovací údaje se Vám v chytrém telefonu automaticky uloží, není tedy potřeba opětovně zadávat při novém otevření programu. V případě, že máte více dětí využívající Bakaláře, doporučujeme propojit jejich účty.

## Komens

Jako hlavní komunikační kanál s rodiči zavádíme korespondenci pomocí aplikace Bakaláři s využitím služby Komens (podoba e-mailové komunikace). Jedná se o preferovaný způsob komunikace mezi rodiči žáků a učiteli, kteří daného žáka vyučují. Systém Komens umožňuje individuální komunikaci učitele a rodiče, ze strany školy bude systém Komens používán i ke hromadné komunikaci např. při oznamování nastavení online výuky, oznámení ředitelského volna, tedy v případech, kdy zpráva je určena pro rodiče celé třídy nebo celé školy. E-mailová, telefonická i osobní komunikace samozřejmě zůstává pro kontakt rodič – učitel také zachována. Nicméně, potřebujete-li kontaktovat učitele Vašeho dítěte, preferujte prosím tento nový způsob přes aplikaci Bakaláři. Služku Komens naleznete po přihlášení do aplikace Bakaláři v záložce Komens, po kliknutí na tuto záložku se rozbalí nabídka možností Poslat zprávu, Přijaté zprávy a Odeslané zprávy. Pro zaslání zprávy vyberete učitele, kterého chcete kontaktovat (v nabídce jsou všichni učitelé, které daného žáka vyučují), stačí napsat zprávu do textového pole a potvrdit pomocí tlačítka odeslat.

Zprávy, které jsou adresovány rodičům ze strany školy, využívají různé druhy upozornění o tom, že byla doručena nová zpráva. Tato upozornění je odlišná pro webovou a mobilní aplikaci. Na novou zprávu také upozorňuje **notifikační e-mail**, kdy je rodičům na soukromý e-mail poslána informace, že v aplikaci Bakaláři Komens byla doručena nová zpráva, a to včetně zpráva na nástěnku třídy.

**Prosím, odpovídejte pouze na obecné zprávy. Vždy se ujistěte, že jste potvrdili přečtení zprávy. Pokud je jedná o zprávu tytu odpadnutých hodin či jiného potvrzení, je důležité, abyste na nezapomínali potvrzení odkliknout. Na zprávy na nástěnce nemusíte odpovídat!**

noreply@skolasatalice.cz

Ne 07.11.2021 19:37

Byla Vám doručena nová zpráva.

Čas odeslání zprávy: 07.11.2021 19:37:34

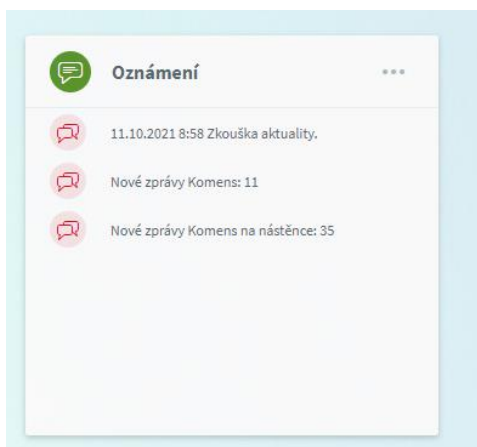
Odesílatel: [redacted] (rodič)

-----  
Tato zpráva byla vygenerována systémem, zde prosím neodpovídejte, reagovat můžete v komunikačním systému **Komens**.

[Odpovědět](#) | [Odpovědět všem](#) | [Přeposlat](#)

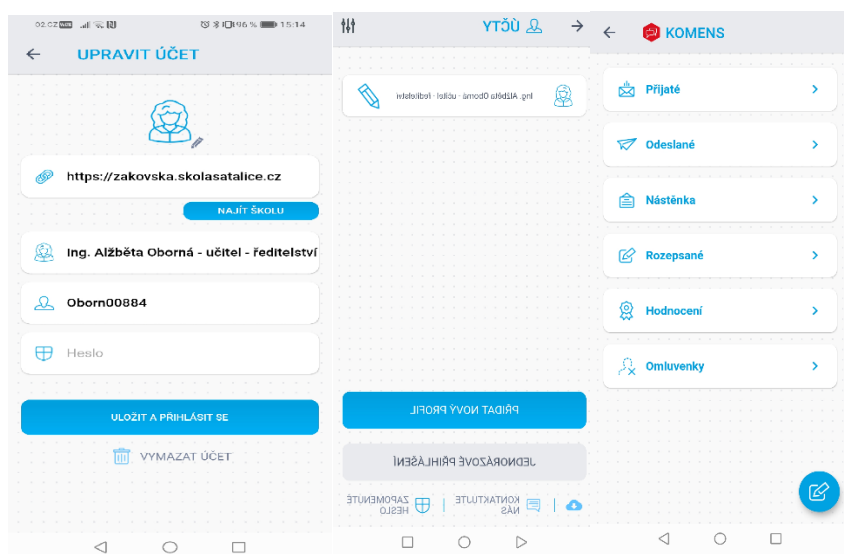
## Oznámení:

Ve webové aplikaci se nová zpráva zobrazuje na záložce Můj přehled v buňce Oznámení. V praxi je však tato buňka v přednastavené variantě zobrazení umístěna na záložce Můj přehled dole na obrazovce, informace o nové zprávě tak může být lehce přehlédnuta. Z toho důvodu doporučujeme upravit si zobrazení jednotlivých buněk na záložce Můj přehled, kdy jednoduchým uchopením pomocí levého tlačítka myši buňku Oznámení můžete přemístit a seřadit si všechny zobrazované buňky podle Vaší preference (doporučujeme buňku Oznámení umístit jako první buňku na této záložce).



V mobilní aplikaci se nová zpráva zobrazuje po otevření aplikace na hlavní straně záložky žáka, kdy zobrazené číslo u ikonky Komens upozorňuje na počet nových/nepřečtených zpráv. Rozkliknutím této ikonky se zobrazí nabídka možností, zde je potřeba kliknout na záložku Přijaté zprávy, tím se zobrazí veškeré přijaté zprávy (nové i starší).

Zprávy píše pouze v rodičovského přístupu. Touto cestou nemůžeme zameškané hodiny omluvit.



V případě dotazů se obraťte na zástupkyni ředitelky Ing. Alžbetu Obornou - [oborna.alzbeta@skolasatalice.cz](mailto:oborna.alzbeta@skolasatalice.cz)